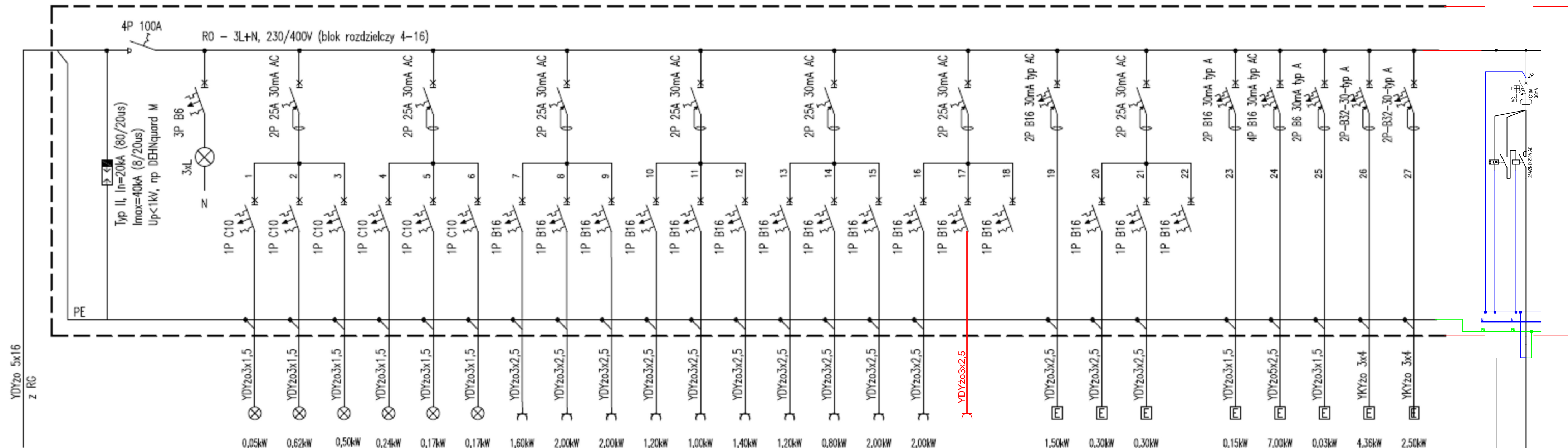
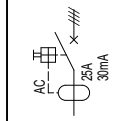
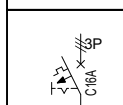
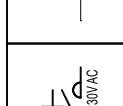
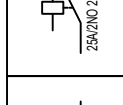
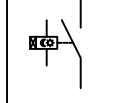


$$\frac{YDYz0 \ 5 \times 16}{7 \text{ RG}}$$


TABLICA R0
4x24 mod, p/t
IP 40 - IK 08

OSWIETLENIE AW I ENAKUJACYJNE PARTER	
OSWIETLENIE OGOLNE PARTER	
POM. 1/4, 1/5, 1/6	
OSWIETLENIE OGOLNE PARTER	
POM. 1/7, 1/8, 1/9, 1/10, 1/11	
OSWIETLENIE OGOLNE PARTER	
POM. 1/1, 1/2, 1/3	
OSWIETLENIE OGOLNE PARTER	
POM. 1/12, 1/13	
OSWIETLENIE OGOLNE	
KLATKA SCHODOWA	
OBWOD GNAZD ~230V PARTER	
POM. 1/1, 1/2, 1/12	
OBWOD GNAZD ~230V PARTER	
POM. 1/3	
OBWOD GNAZD ~230V PARTER	
POM. 1/3	
OBWOD GNAZD ~230V PARTER	
POM. 1/4	
OBWOD GNAZD ~230V PARTER	
POM. 1/4	
OBWOD GNAZD ~230V PARTER	
POM. 1/5, 1/6	
OBWOD GNAZD ~230V PARTER	
POM. 1/7, 1/8	
OBWOD GNAZD ~230V PARTER	
POM. 1/9	
OBWOD GNAZD ~230V PARTER	
POM. 1/10	
OBWOD GNAZD ~230V PARTER	
POM. 1/11	
REZERWA - OBWOD GNAZD	
REZERWA	
OBWOD ~230V	
PLATFORMA DLA NIEPELNOSPR.	
ZASILANIE ROTET W OKNACH	
POM. 1/4	
OBWOD ~230V PARTER	
KURTyna POM. 1/12	
REZERWA	
OBWOD SYSTEMU ALARMOWEGO	
PCA2 POM. 1/5	
PŁYTA ELEKTRYCZNA	
POM. 1/3	
OBWOD RCP	
POM. 1/12	
WYPUST KLIMATYZATORA	
KUM1	
WYPUST KLIMATYZATORA	
KUM4	

	R0/z01
Oświetlenie	Oświetlenie
—	zewnątrzne
—	na elewacji
—	—
—	—
C10A	C10A
L3	L3

	<p>Wyłącznik różnicowoprądowy</p>	
	<p>Wyłącznik nadprądowy</p>	
	<p>Stycznik</p>	
	<p>Zegar astronomiczny</p>	
	<p>Wyłącznik różnicowoprądowy z człosem nadprądowym</p>	

Obiekt oraz adres

ROZBUDOWA, PRZEBUDOWA I NADBUDOWA
ISTNIEJĄCEGO
BUDYNKU BIUROWEGO NADLEŚNICTWA SUPRAŚL,
NA CZĘŚCI
DZIAŁKI NR EW. 364/2 POŁOŻONEJ W OBR. JAŁÓWKA
GM. SUPRAŚL

Pracownia projektowa

ENERGY NORTLE sp. z o.o
ul. Główna 7, 18-100 Łapy
Tel. +48 85 715 40 62

Schemat rozdzielnicy R0

Etap inwestycji	PROJEKT WYKONAWCZY
-----------------	--------------------

Branża	Data	Skala
ELEKTRYCZNA	23.03.2023	-
Projektant mgr inż. Krzysztof Klewinowski	Podpis	
Nr uprawnień PDL/0160/PWBE/16		
Sprawdzający -	Podpis	
Nr uprawnień -		
Współpraca -	Rozmiar papieru	A3
Numer rysunku IE.S.01	Rewizja	00